

FAÇON DE FAIRE AVANCER ET DE RETIRER LES DRAPEAUX

LA GARDE DE DRAPEAU DES CADETS

Document de référence : A0-002 A-PD-201-000/PT-000 DHP 3-2. (2001). *Manuel de l'exercice et du cérémonial des Forces canadiennes*. Ottawa, ON, Ministère de la Défense nationale.

Composition de la garde de drapeau du corps des cadets

Document de référence : A0-002 Chapitre 8, section 2, paragraphes 1 et 2.

1. La composition de la garde de drapeau (un seul drapeau) peut être la suivante :
 - a. un adjudant-maître des cadets et deux adjudants des cadets (escortes);
 - b. un adjudant des cadets et deux sergents des cadets (escortes); ou
 - c. un sergent des cadets et deux caporaux-chefs des cadets.



Figure 8C-1 Garde de drapeau – Un drapeau avec escortes

2. La composition de la garde de drapeau (deux drapeaux) peut inclure deux cadets seniors et trois escortes. Ces escortes doivent posséder la compétence et l'expérience en exercice militaire nécessaires pour faire honneur à l'unité.

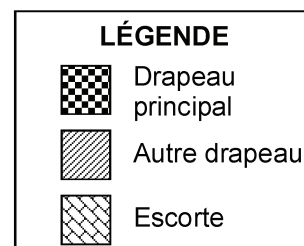
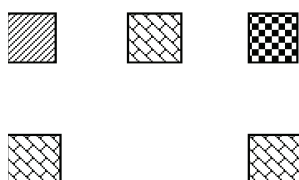


Figure 8C-2 Garde de drapeau – Deux drapeaux avec escortes

3. Il faut respecter les points suivants relatifs aux gardes de drapeau :
 - a. Il ne faut pas utiliser le terme « garde de drapeau consacré ». Le terme qui convient à la formation est « Garde de drapeau ».
 - b. Le commandant de la garde de drapeau est le cadet senior qui porte le drapeau principal.
 - c. Dans les cas où le drapeau national est porté, il occupe la place d'honneur à la droite et doit être considéré comme drapeau principal.

CETTE PAGE EST INTENTIONNELLEMENT LAISSÉE EN BLANC

FAÇON DE FAIRE AVANCER ET DE RETIRER LES DRAPEAUX

FAÇON DE FAIRE AVANCER LES DRAPEAUX

Élément	Commandement	Par	Exécution	Observations
1.	« GARDE DE DRAPEAU, GARDE-À – VOUS »	cmdt de la garde de drapeau	La garde de drapeau exécute le commandement.	Commandement préparatoire. Pour faire avancer et retirer les drapeaux lors d'un rassemblement, il faut adopter la position au port.
2.	« AU PORT LE DRAPEAU »	cmdt de la garde de drapeau	La garde de drapeau exécute le commandement.	Lorsque les troupes sont en armes lors d'un rassemblement et qu'elles reçoivent le commandement « À L'ÉPAULE – ARMES », les porte-drapeaux changent de position en suivant la cadence des mouvements d'armes.
3.	« FAITES AVANCER LE(S) DRAPEAU(X) »	cmdt de la parade	Le commandant de la garde de drapeau ordonne à la garde de drapeau d'adopter la position du garde-à-vous et la position au port.	La formation adopte la position du garde-à-vous pour faire avancer les drapeaux.
4.	« GARDE DE DRAPEAU »	cmdt de la garde de drapeau		Commandement préparatoire.
5.	« AU DRAPEAU – SALUEZ/ PRÉSENTEZ – ARMES »	cmdt de la parade	Les personnes qui occupent des fonctions de commandement doivent saluer au dernier mouvement du présentez – armes. Les cadets portant des armes doivent présenter les armes.	
6.	« PAR LE CENTRE/ LA DROITE PAS CADENCÉ – MARCHÉ »	cmdt de la garde de drapeau	La garde de drapeau avance avec les drapeaux repris en main.	La garde de drapeau doit marcher de gauche à droite devant la formation entre le cmdt de la parade et le rang avant, vers le centre de la formation, en effectuant une série de conversions le long du chemin le plus court du flanc à sa position réservée du rassemblement.

Élément	Commandement	Par	Exécution	Observations
7.	« CHANGEZ DE DIRECTION VERS LA GAUCHE/VERS LA DROITE ET LA GAUCHE/ VERS LA DROITE, FORMEZ »	cmdt de la garde de drapeau	La garde de drapeau exécute le commandement.	Une garde de drapeau sans expérience peut se servir d'une conversion bien exécutée.
8.	« VERS L'AVANT »	cmdt de la garde de drapeau	La garde de drapeau exécute le commandement.	
9.	« CONTRE – MARCHEZ »	cmdt de la garde de drapeau	La garde de drapeau exécute le commandement.	La garde de drapeau marche vers l'arrière de la formation, contremarche et avance à sa position réservée du rassemblement.
10.	« GARDE DE DRAPEAU – HALTE »	cmdt de la garde de drapeau	La garde de drapeau exécute le commandement.	Compagnie en ligne : Le drapeau est placé au centre de la façon suivante : <i>Un drapeau.</i> En ligne avec le rang avant et l'escorte en ligne avec le rang avant. <i>Deux drapeaux.</i> Les drapeaux et l'escorte de grade supérieur en ligne avec le rang avant. Les escortes de grade inférieur en ligne avec le rang arrière.
11.	« GARDE, AU DRAPEAU – SALUEZ/ PRÉSENTEZ – ARMES »	cmdt de la garde de drapeau		Une fois que la garde a pris place dans les rangs et que les escortes ont adopté la position présentez armes, le commandement est « Présentez – armes ».
12.	« PARADE, GARDE-À – VOUS »	cmdt de la parade		Lorsque la garde de drapeau est en place et à la position saluez/présentez.

FAÇON DE RETIRER LES DRAPEAUX

Élément	Commandement	Par	Exécution	Observations
1.	« RETIREZ LE(S) DRAPEAU(X) »	cmdt de la parade		La formation doit être au garde-à-vous et les drapeaux doivent être à la position au port.
2.	« GARDE DE DRAPEAU »	cmdt de la garde de drapeau		Commandement préparatoire.
3.	AUX DRAPEAUX – SALUEZ	cmdt de la parade	La formation exécute le commandement.	
4.	« PAR LE CENTRE/ LA DROITE PAS CADENCÉ – MARCHÉ »	cmdt de la garde de drapeau	La garde de drapeau exécute le commandement.	La garde de drapeau marche, en faisant une série de conversions, à une position à la gauche ou à la droite de la formation. Le cmdt de la garde de drapeau attend que le cmdt de la parade donne le commandement de saluer avant de se mettre en marche.
5.	« CHANGEZ DE DIRECTION VERS LA GAUCHE/VERS LA DROITE ET LA GAUCHE/VERS LA DROITE, FOR – MEZ »	cmdt de la garde de drapeau	La garde de drapeau exécute le commandement.	La garde de drapeau marche, en faisant une série de conversions, pour quitter le terrain de parade vers la gauche ou vers la droite.
6.	« VERS L'A – VANT »	cmdt de la garde de drapeau	La garde de drapeau exécute le commandement.	
7.	« GARDE-À – VOUS »	cmdt de la parade	La formation exécute le commandement.	Commandement donné après que la garde de drapeau a quitté le terrain de parade.
8.	« GARDE DE DRAPEAU – HALTE »	cmdt de la garde de drapeau	La garde de drapeau exécute le commandement.	La garde de drapeau arrête à un endroit approprié. Le salut militaire approprié est porté au drapeau en tout temps.
9.	« GARDE, AU PIED – DRAPEAUX »	cmdt de la	La garde de drapeau exécute le commandement.	

Élément	Commandement	Par	Exécution	Observations
		garde de drapeau		
10.	« GARDE, EN PLACE RE – POS »	cmdt de la garde de drapeau	La garde de drapeau exécute le commandement.	

SCHÉMAS – FAÇON DE FAIRE AVANCER ET DE RETIRER LES DRAPEAUX

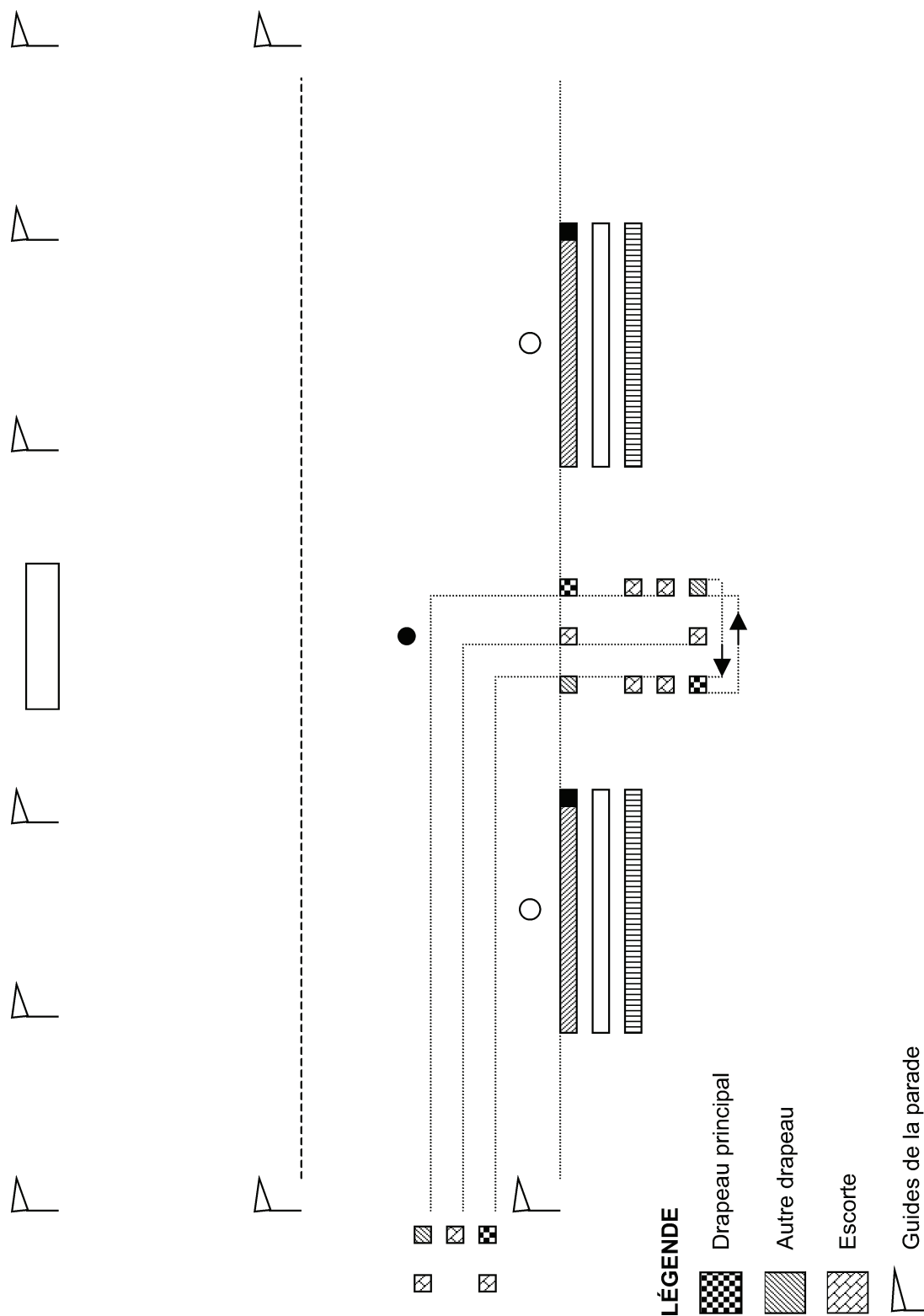


Figure 8C2-1 Façon de faire avancer les drapeaux

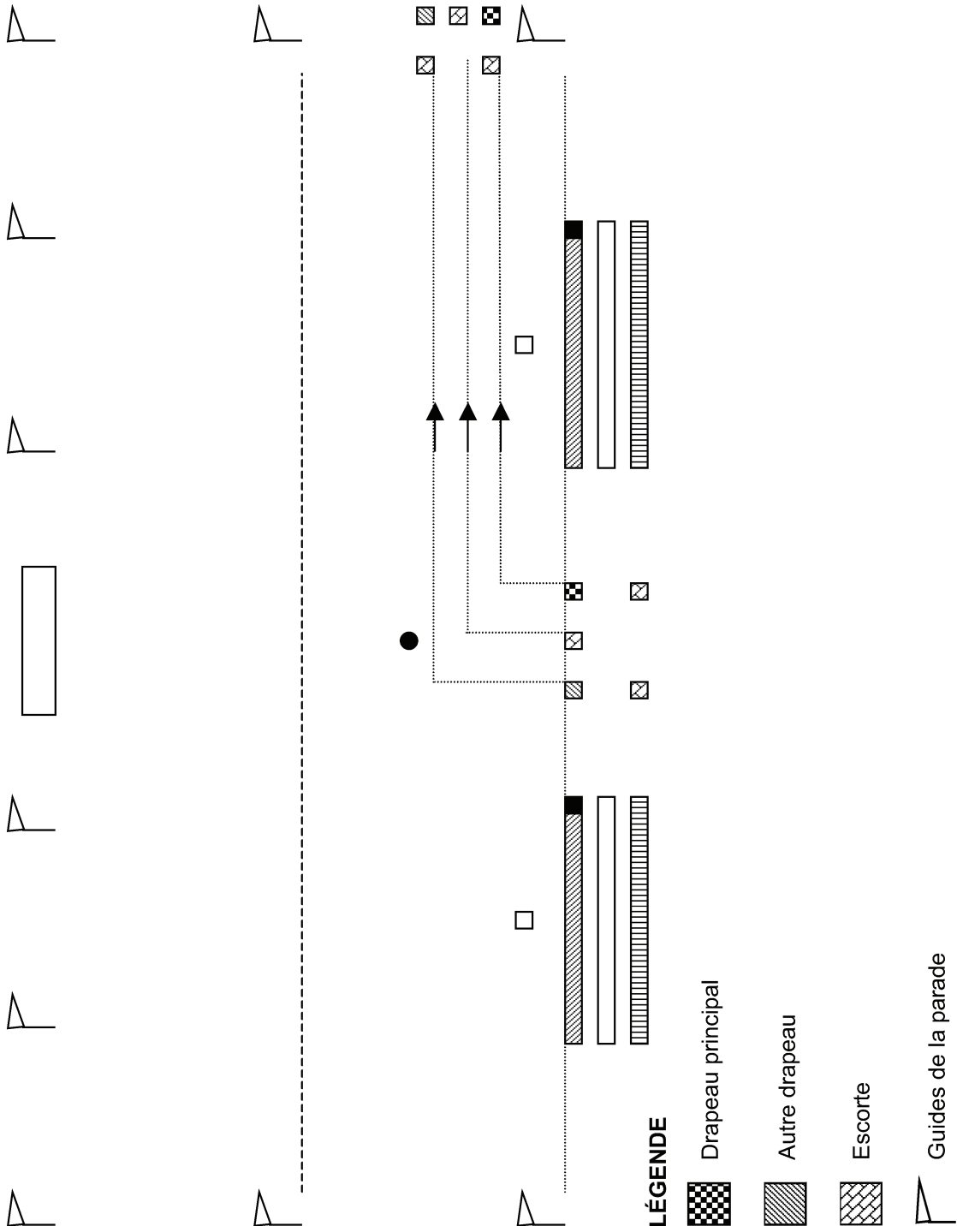


Figure 8C2-2 Façon de retirer les drapeaux